



handleiding
borstpositioneringsvesten




positionering

summit-benelux.com

handleiding

borstpositioneringsvesten


inhoud




1x borstpositionering



4x naam product *

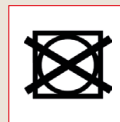


4x naam product *



4x naam product *

wasvoorschriften



CE

toepassingen

De flexibele borstpositioneringsvesten van Summit Revalidatietechniek zijn speciaal ontwikkeld voor kinderen en volwassenen met weinig tot geen rompstabiliteit, een lage spierspanning en epileptici. De elasticiteit van het materiaal laat bewegingen enigszins toe, maar geeft tegelijkertijd een functionele frontale steun aan het bovenlichaam. De mate van bewegingsvrijheid kan gevarieerd worden door het strakker of losser spannen van de fixatiebanden.

De borstpositioneringsvesten zijn gemaakt van een ventilerende stof aan de achterzijde, een elastische neopreen kern en een brandwerende stof aan de voorzijde. De fixatiebanden zijn van nylon en de gespen van kunststof. Summit Revalidatietechniek biedt hiermee een prettige om het lichaam sluitende borstpositioneringsvest die voldoet aan de eisen van functie, draagcomfort en uiterlijk. De duurzaamheid van de materialen garanderen een lange levensduur.

richtlijnen voor het afstellen

Het midden van het flexibele borstpositioneringsvest moet samenvallen met het onderste deel van het borstbeen (sternum). De neopreen schouderdelen van het vestje moeten tot over de schouders vallen en horizontaal of schuin naar boven lopen, zodat de nylon fixatiebanden niet op de schouders rusten.

onderhoud

- De positioneringsproducten behoeven weinig onderhoud en kunnen gewassen worden (handwas maximaal 30 °C). Niet centrifugeren of in de droogtrommel drogen.
- De zitbroeken met een metaalsluiting dienen na het reinigen gesmeerd te worden met siliconenspray.
- Door middel van de klepsluitingen kunnen de nylon fixatiebanden eenvoudig worden afgesteld.

wetgeving:

De borstpositioneringsvesten van Summit Revalidatietechniek voldoen aan de CE-normering en de Wet op de Medische Hulpmiddelen (93/42/EWG).

let op

Volgens de Europese regelgeving en de Wet op de Medische Hulpmiddelen (93/42/EWG) is het verplicht om het flexibele borstpositioneringsvest te gebruiken in combinatie met een heuppositioneringsgordel.

* Ypsilon vesten bevatten 1 onderdeel minder

Lees om gevaren en ongelukken te voorkomen deze handleiding aandachtig door en volg de adviezen op.

waarschuwing

Dit product is niet geschikt als veiligheidsgordel bij transport in voertuigen.

De Summit borstpositioneringsvesten zijn verkrijgbaar in verschillende uitvoeringen en typen. Kijk op onze website ons complete assortiment.

montage

Montage en instellingen mogen alleen gedaan worden door daartoe bevoegd persoon. Gebruik dit product alleen op verwijzing van en door bevoegd en bekwaam persoon.

- 1 Controleer of het juiste product is geleverd en of deze compleet is.
- 2 Lees aandachtig de handleiding door.
- 3 Bepaal de positie voor de klepsluitingen op iedere zijkant. Bepaal daarna de positie voor de klepsluitingen (*klepsluiting) aan de achterzijde van de stoel. Deze kunnen doormiddel van de meegeleverde popnagels gemonteerd worden op het Summit basisframe van de zitvoorziening. Ook kunnen deze vastgeschroefd worden op de bevestigingspunten van de rolstoel. Let op: niet alle stoelen hebben bevestigingspunten, gebruik indien nodig buisbevestigingen waarop de klepsluitingen bevestigd kunnen worden. Montage dient te geschieden door daarvoor bevoegd persoon. Bevestig de klepsluitingen met het juiste gereedschap en bevestigingsmateriaal.
- 4 Voer de nylon fixatiebanden door de klepsluitingen en stel deze op de juiste manier af (zie richtlijnen voor het afstellen). Het vest mag de persoon niet naar beneden trekken en vermijd oncomfortabele druk.
- 5 Gebruik bandhouders om de baneindes op te bergen. Zorg dat de nylon fixatiebanden buiten bereik blijven van bewegende en draaiende delen van de rolstoel.
- 6 Controleer regelmatig het product op slijtage. Controleer dagelijks de bevestiging en de spanning op de nylon fixatiebanden.

* Geldt voor Ypsilon-model

Summit Benelux BV

Hamburgweg 10a
7418 ES Deventer

t +31 (0)570 54 19 29

i www.summit-benelux.com

e info@summit-benelux.com

Kijk voor ons totale aanbod en meer op: summit-benelux.com